

## Kunstvereniging Diepenheim bij jou thuis

Kunstvereniging Diepenheim kan jouw klas helaas op dit moment niet ontvangen. We hopen jullie later te ontmoeten! Een van de opdrachten uit de workshop Bootcamp voor je Zintuigen kun je gelukkig thuis doen, doe je mee?

Kunstvereniging Diepenheim is een centrum voor hedendaagse beeldende kunst, per jaar zijn er drie verschillende tentoonstellingen te zien. De huidige tentoonstelling Buiten Westen #2 is ingericht door gastcurator H el ene Webers en toont het werk van acht jonge, veelbelovende kunstenaars.

Kunstenaar Tessa Langeveld presenteert in de tentoonstelling haar stilleven. Ze cre ert stilleven met alledaagse objecten, zoals matrassen, dekbedden en lampen met een vervreemdend effect. Als iets **vervreemdend** is dan zie je: hier klopt iets niet. In een digitale omgeving maakt ze dit stilleven.


Een **stilleven** is een verzameling van allerlei objecten die zorgvuldig wordt belicht. Een stilleven kan gefotografeerd, geschilderd of getekend worden. Wij gaan aan de slag met fotografie!

Veel plezier en succes!  
Educatieteam Kunstvereniging Diepenheim

Kunstvereniging Diepenheim  
<https://www.kunstvereniging.nl/>



Tessa Langeveld  
Foto door Rik Klein Gotink




Stilleven door groep 7 - OBS Stedeke Diepenheim



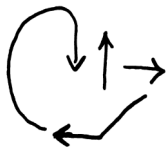
Stilleven door groep 3/4 - J.A. De Vullerschool Gorsseel

## Maak een vervreemdend stilleven

**Benodigheden:** tien voorwerpen, een (zak)lamp, camera en creatieve zin!



**1:** Duik in de keukenkastjes, de rommella en de speelgoedkast en zoek maximaal 10 voorwerpen: verschillend van grootte, (on)doorzichtig materiaal en functie.



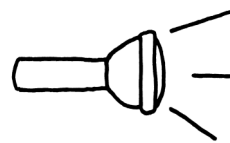
**3:** Zet de voorwerpen zo bij elkaar dat je ze niet zo goed meer herkent. Stapel, schuif en verplaats de voorwerpen. Draai ze om, zet ze op de kop of schuif ze in elkaar. Net zo lang tot je tevreden bent met jouw vervreemdende stilleven!



**5:** Pak je camera of telefoon voor de foto. Wat moet er op de foto komen en wat niet? Kijk goed naar het kader. Fotografeer je van boven, vanuit de linkerhoek of juist rechts of recht van voren?



**2:** Zoek een plek in huis waar je het stilleven wilt neerzetten. Kies een passende onder- en achtergrond voor het stilleven. Op de keukentafel, in de tuin of op de badrand?



**4:** Pak een (zak)lamp. Schijn het licht op het stilleven, schijn het van bovenaf, links, rechts, onder. Wat is het effect? Waar moeten de schaduwen komen volgens jou? Ook leuk om met gekleurd licht te werken!



**6:** Deel jouw resultaten met ons door een foto te sturen naar [educatie@kunstvereniging.nl](mailto:educatie@kunstvereniging.nl) of deel het via social media @Kunstvereniging Diepenheim. We zijn heel benieuwd!